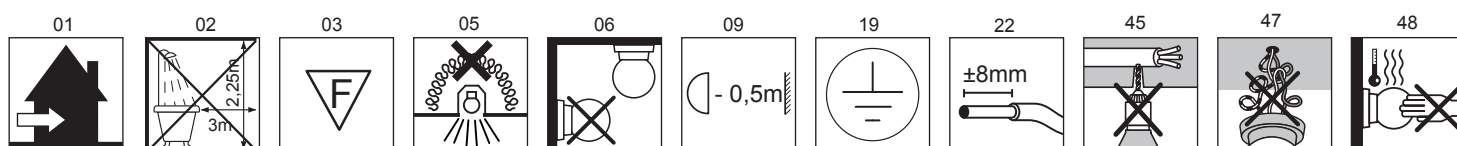


INSTALAČNÍ MANUÁL

INSTALLATION MANUAL

07248L	Immax NEO LITE SEMPLICI Smart strop svítidlo černé 40cm 36W 2736 lm Tuya WiFi BEACON
07249L	Immax NEO LITE SEMPLICI Smart strop svítidlo černé 50cm 48W 3468 lm Tuya WiFi BEACON
07250L	Immax NEO LITE SEMPLICI Smart strop svítidlo černé 60cm 60W 4500 lm Tuya WiFi BEACON
07251L	Immax NEO LITE SEMPLICI Smart strop svítidlo bílé 40cm 36W 2736 lm Tuya WiFi BEACON
07252L	Immax NEO LITE SEMPLICI Smart strop svítidlo bílé 50cm 48W 3468 lm Tuya WiFi BEACON
07253L	Immax NEO LITE SEMPLICI Smart strop svítidlo bílé 60cm 60W 4500 lm Tuya WiFi BEACON



Technické parametry

Vstupní napětí: 220-240V, 50Hz
Teplota chromatičnosti (CCT): 2700-6500K
Stupeň krytí: IP20
Materiál: hliník, plastový difuzor
Barva: BÍLÁ ČERNÁ

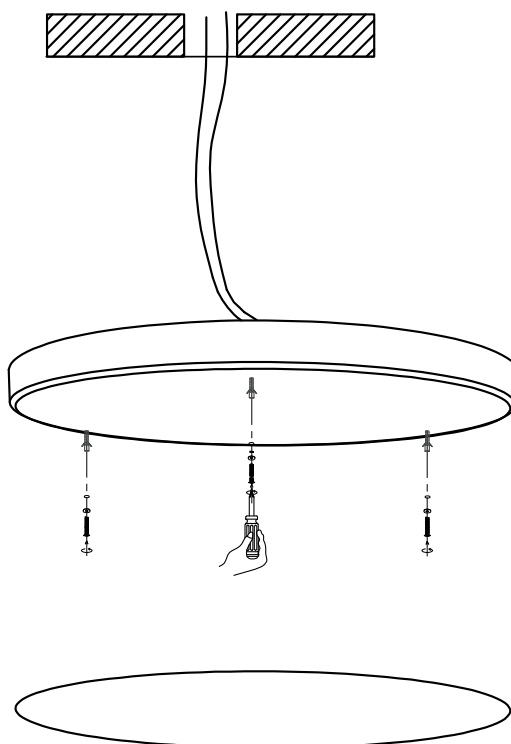
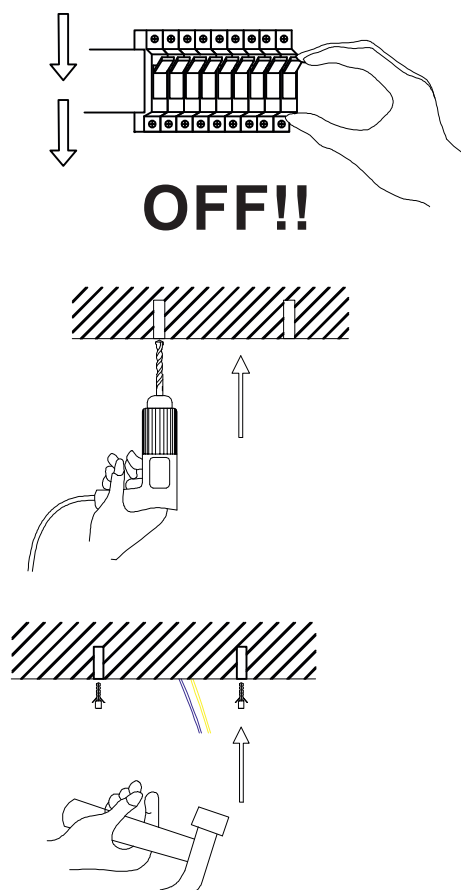
Technical parameters

Input voltage: 220-240V, 50Hz
Chromatic temperature (CCT): 2700-6500K
Degree of protection: IP20
Material: aluminum, plastic diffuser
Color: WHITE BLACK

MONTÁŽNÍ MANUÁL

Elektroinstalační práce smí provádět jen kvalifikovaný pracovník dle ČSN. Pokud jste se ujistili, že je elektřina bezpečně vypnuta, můžete se pustit do samotné instalace svítidla. Při montáži postupujte dle přiloženého originálního návodu od výrobce.

1. Před instalací svítidla vypněte pojistky.
2. Nastavte polohu světla a označte montážní otvory tužkou na strop.
3. vyvrtejte otvory pro instalaci rámečku.
4. Protáhněte vodič kabel otvorem pro kabel, základnu svítidla (rámeček) připevněte šroubky a připojte do svorkovnice
5. Nasadte a zafixujte stínidlo k instalačnímu rámečku
6. Zapněte pojistky.



BEZPEČNOSTNÍ INFORMACE

UPOZORNĚNÍ: Uchovávejte mimo dosah dětí. Tento výrobek obsahuje malé součástky, které mohou způsobit udušení nebo zranění při požití.
UPOZORNĚNÍ: Výrobek a baterie by měly být likvidovány v recyklačním centru. Nevyhazujte s běžným odpadem z domácnosti.
UPOZORNĚNÍ: Pro zajištění bezpečného používání výrobku je nutné v místě instalace přivést vodiče dle platných předpisů. Instalace musí být provedena pouze osobou s odpovídající certifikací v oboru elektro. Při montáži nebo při zjištění závady, musí být vždy odpojený přívodní kabel ze zásuvky (v případě přímého zapojení je nutné vypnout příslušný jistič). Nesprávná instalace může vést k poškození výrobku a zranění.
UPOZORNĚNÍ: Neprovádějte demontáž výrobku, možnost úrazu elektrickým proudem.
UPOZORNĚNÍ: Používejte pouze originální napájecí adaptér dodaný s výrobkem. Neuvádějte zařízení do provozu, pokud přívodní kabel vykazuje známky poškození.
UPOZORNĚNÍ: Postupujte podle pokynů v přiloženém manuálu.

ÚDRŽBA

Chraňte zařízení před kontaminací a znečištěním. Přístroj otřete měkkým hadříkem, nepoužívejte drsný nebo hrubozrnný materiál. NEPOUŽÍVEJTE rozpouštědla nebo jiné agresivní čističe či chemikálie. Na tento výrobek bylo vydáno Prohlášení o shodě, více informací naleznete na www.immax.cz
Máte-li dotaz nebo potřebujete-li poradit, kontaktujte nás na podpora@immaxneo.cz