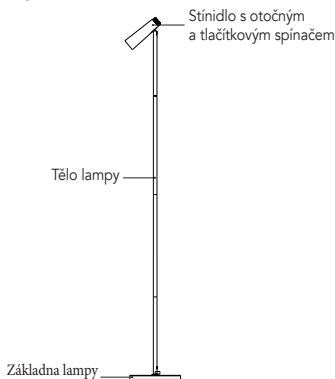


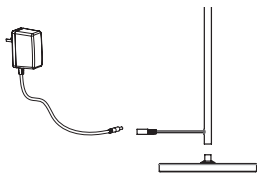
Před použitím výrobku si pečlivě přečtěte návod k použití a uschovejte jej pro budoucí použití. Svítidlo používejte v souladu s návodem k použití. 3. CS - Pokud máte jakékoli dotazy nebo potřebujete poradit, kontaktujte nás na adrese: podporat@immax.cz.

POPIS PRODUKTU



PŘIPOJENÍ

Nejprve připojte napájecí zdroj, viz obrázek: Teprve poté zapojte zásuvku do elektrické sítě.



VAROVÁNÍ

Používejte originální napájecí zdroj, nepoužívejte prodlužovací kabel ani rozbočovač.

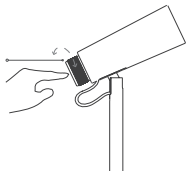
- Nepoužívejte adaptér, který neodpovídá 12V výstupu.
- Pokud světla svítí nebo jsou hlučná, zkontrolujte napájení.
- Nespoujte kovový hrot adaptéru s jinými kovy, jinak může dojít k trvalému poškození výrobku nebo nebezpečným následkům.
- Originální adaptér je určen pouze pro tento výrobek a nepodporuje jiné použití.

TLAČÍTKOVÝ SPÍNAČ

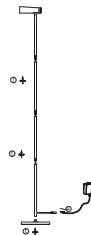
Krátkým stisknutím spínače přepnete teplotu barvy světla v cyklu teplá/přirozená/studená.

OTOČNÝ SPÍNAČ

Otáčením spínače ve směru hodinových ručiček zvýšíte jas a proti směru hodinových ručiček jej snížíte.



INSTALACE



VÝROBEK OBSAHUJE



stojací lampu



napájecí adaptér



uživatelskou příručku

POZNÁMKA

Obrázky výrobku jsou pouze orientační.
Obrázek výrobku se může mírně lišit od skutečného výrobku.

TECHNICKÉ SPECIFIKACE

Materiál: kov, plast
Počet LED diod: 2835 18ks (studené 12ks, teplé 6ks)
Stmívání: Stmívání: Ano
Světelný tok: 200 lm teplý/studený, 400 lm přirozený
Barva světla: 3000K/4200K/5000K (teplá/přirozená/studená)
Celková spotřeba energie: 6W
Spotřeba energie: 6 W: DC 12V/0,5A
Vstupní napětí: 100-240 VAC, 50/60 Hz
Provozní teplota: -20 ~ 50
CRI(Ra) RA >85
IP20
Hmotnost: 2400 g
Rozměry: 20 x 20 x 143 cm
Obsah balení: lampa, adaptér, uživatelská příručka

UPOZORNĚNÍ

- Upozornění: Čištění povrchu - otřete lampu suchým, měkkým bavlněným hadříkem, Nepoužívejte žádné jiné čisticí prostředky.
- Světelný zdroj je nenahraditelný.
- V případě poruchy výrobku jej sami neopravujte ani nerozebírejte, mohlo by dojít k mechanickému poškození a výrobek by ztratil nárok na reklamaci.

Postup: V případě, že je světelný zdroj nainstalován v blízkosti světelného zdroje, je nutné jej použít. V případě potřeby údržby se můžete obrátit na výrobce.

ZÁRUKA NA VÝROBEK

Záruční servis tohoto výrobku je přísně v souladu s předpisy pro spotřebitele a zákonem o jakosti výrobků v České republice.

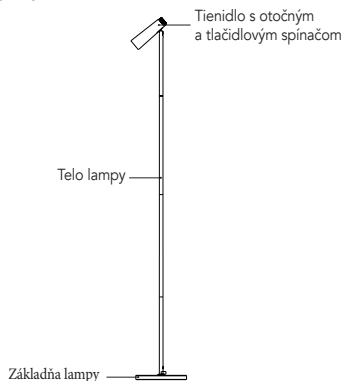
ZÁRUČNÍ PODMÍNKY

Záruka na výrobek zaniká, pokud:

- Neoprávněná údržba, nesprávné používání, mechanické poškození.
- jakékoliv části výrobku, nasáknutí nebo znehodnocení kapalinou, pozměněnou nebo roztrženou částí výrobku.
- štítku na výrobku nebo vůbec bez štítku na výrobku.
- Překročení záruční doby; (2 roky)
- Poškození způsobené vyšší mocí;
- Poruchy výkonu způsobené člověkem, včetně použití stmívače/neznačeného zařízení. napětí/neurčitého prostředí.

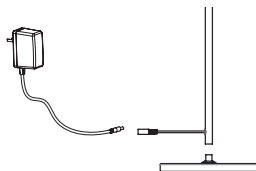
Pred použitím výrobku si pozorne prečítajte návod na použitie a uschovajte ho pre budúce použitie. Svetidlo používajte v súlade s návodom na použitie. Ak máte otázku alebo potrebujete poradiť, kontaktujte nás na adrese podpora@immaxneo.cz

POPIS PRODUKTU



PRIPOJENIE

Najprv pripojte napájací zdroj, viď obrázok: Až potom zapojte zásuvku do elektrickej siete.



VAROVANIE

Používajte originálny napájací zdroj, nepoužívajte predlžovací kábel ani rozbočovač.

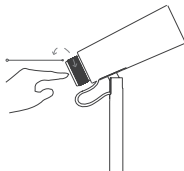
- Nepoužívajte adaptér, ktorý nezodpovedá 12V výstupu.
- Ak svetlá svietia alebo sú hlučné, skontrolujte napájanie.
- Nespájajte kovový hrot adaptéra s inými kovmi, inak môže dôjsť k trvalému poškodeniu výrobku alebo nebezpečným následkom.
- Originálny adaptér je určený iba pre tento výrobok a nepodporuje iné použitie.

TLAČIDLOVÝ SPÍNAČ

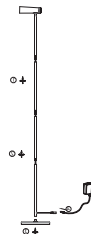
Krátkym stlačením spínača prepnete teplotu farby svetla v cykle teplá/ prirodzená/studená.

OTOČNÝ SPÍNAČ

Otáčaním spínača v smere hodinových ručičiek zvýšite jas a proti smeru hodinových ručičiek ho znížite.



INŠTALÁCIA



VÝROBKOB OBSAHUJE



stojaciú lampu



napájací adaptér



používateľskú príručku

POZNÁMKA

Obrázky výrobku sú iba orientačné.

Obrázok výrobku sa môže mierne líšiť od skutočného výrobku.

TECHNICKÉ ŠPECIFIKÁCIE

Materiál: kov, plast

Počet LED diód: 2835 18ks (studené 12ks, teplé 6ks)

Stmievanie: Áno

Svetelný tok: 200 lm teplý/studený, 400 lm prirodzený

Farba svetla: 3000K/4200K/5000K (teplá/prirodzená/studená)

Celková spotreba energie: 6W

Spotreba energie: 6 W: DC 12V/0,5A

Vstupné napätie: 100-240 VAC, 50/60 Hz

Prevádzková teplota: -20 ~ 50

CRI(Ra) >85

IP20

Hmotnosť: 2400 g

Rozmery: 20 x 20 x 143 cm

Obsah balenia: lampu, adaptér, užívateľská príručka

UPOZORNENIE

- Upozornenie: Čistenie povrchu - utrite lampu suchou, mäkkou bavlnenou handričkou,
- Nepoužívajte žiadne iné čistiace prostriedky.
- Svetelný zdroj je nenahraditeľný.
- V prípade poruchy výrobku ho sami neopravujte ani nerozoberajte, mohlo by dôjsť k mechanickému poškodeniu a výrobok by stratil nárok na reklamáciu.

Postup: V prípade, že je svetelný zdroj nainštalovaný v blízkosti svetelného zdroja, je nutné ho použiť. V prípade potreby údržby sa môžete obrátiť na výrobcu.

ZÁRUKA NA VÝROBOK

Záručný servis tohto výrobku je prísne v súlade s predpismi pre spotrebiteľov a zákonom o akosti výrobkov v Českej republike.

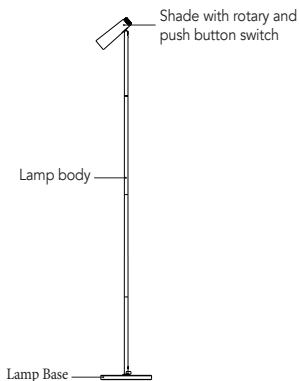
ZÁRUČNÉ PODMIENKY

Záruka na výrobok zaniká, ak:

- Neoprávnená údržba, nesprávne používanie, mechanické poškodenie. akejkoľvek časti výrobku, nasiaknutiu alebo znehodnoteniu kvapalinou, pozmenenou alebo roztrhnutou časťou výrobku.
- štitku na výrobku alebo vôbec bez štitku na výrobku.
- Prekročenie záručnej doby; (2 roky)
- Poškodenie spôsobené vyššou mocou;
- Poruchy výkonu spôsobené človekom, vrátane použitia stmievača/ neoznačeného zariadenia. napätie/neurčitého prostredia.

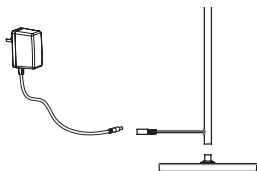
Read the user manual carefully before using the product and keep it for future use. Use the lamp in accordance with the instructions. 3. EN - If you have any questions or need advice, please contact us at support@immax.eu

PRODUCT DESCRIPTION



CONNECTION

First connect the power supply, see the picture: Only then connect the socket to the mains.



WARNING

Use the original power supply, do not use an extension cord or hub.

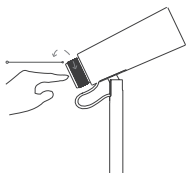
- Do not use an adapter that does not match the 12V output.
- If the lights are on or noisy, check the power supply.
- Do not connect the metal tip of the adapter with other metals, otherwise permanent damage to the product or dangerous consequences may occur.
- The original adapter is only intended for this product and does not support other uses.

PUSH BUTTON SWITCH

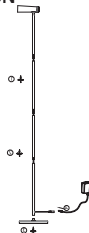
By briefly pressing the switch, you switch the light color temperature in the warm/natural/cold cycle.

ROTARY SWITCH

Turning the switch clockwise will increase the brightness and counterclockwise will decrease it.



INSTALLATION



THE PRODUCT CONTAINS



floor lamp



power adapter



user manual

NOTE

Product images are indicative only.
The product image may differ slightly from the actual product.

TECHNICAL SPECIFICATIONS

Material: metal, plastic
Number of LEDs: 2835 18pcs (cold 12pcs, warm 6pcs)
Stmievanie: Stmievanie: Yes
Luminous flux: 200 lm warm/cold, 400 lm natural
Light color: 3000K/4200K/5000K (warm/natural/cold)
Total power consumption: 6W
Power consumption: 6W: DC 12V/0.5A
Input voltage: 100-240 VAC, 50/60 Hz
Operating temperature: -20 ~ 50
CRI(Ra) RA >85
IP20
Weight: 2400 g
Dimensions: 20 x 20 x 143 cm
Package contents: lamp, adapter, user manual

WARNING

- Warning: Cleaning the surface - wipe the lamp with a dry, soft cotton cloth, Do not use any other cleaning agents.
- The light source is irreplaceable.
- In case of product failure, do not repair or disassemble it yourself, mechanical damage could occur and the product would lose its right to claim. Procedure: If a light source is installed near the light source, it must be used. If maintenance is required, you can contact the manufacturer.

PRODUCT WARRANTY

The warranty service of this product is strictly in accordance with consumer regulations and the law on product quality in the Czech Republic.

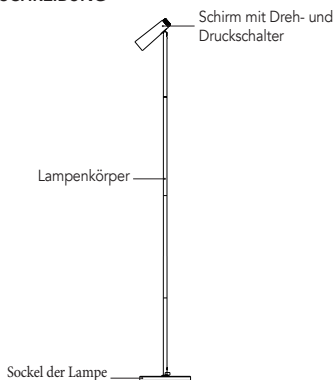
WARRANTY TERMS

The product warranty expires if:

- Unauthorized maintenance, improper use, mechanical damage.
- any part of the product, soaked or damaged by liquid, altered or torn part of the product.
- product label or no product label at all.
- Exceeding the warranty period; (2 years)
- Damage caused by force majeure;
- Man-made performance disturbances, including use of dimmer/unmarked equipment. voltage/indeterminate environment.

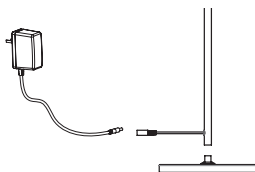
Lesen Sie die Bedienungsanleitung sorgfältig durch, bevor Sie das Produkt verwenden, und bewahren Sie sie auf für zukünftige Verwendung. Benutzen Sie die Lampe gemäß den Anweisungen. 3. DE – Wenn Sie Fragen haben oder Rat benötigen, kontaktieren Sie uns bitte unter support@immax.eu

PRODUKTBESCHREIBUNG



VERBINDUNG

Schließen Sie zunächst das Netzteil an, siehe Bild: Erst dann die Steckdose an das Stromnetz anschließen.



WARNUNG

- Verwenden Sie das Original-Netzteil, kein Verlängerungskabel oder Hub.
- Verwenden Sie keinen Adapter, der nicht zum 12-V-Ausgang passt.
- Wenn die Lichter eingeschaltet sind oder Geräusche machen, überprüfen Sie die Stromversorgung.
- Verbinden Sie die Metallspitze des Adapters nicht mit anderen Metallen, da es sonst zu dauerhaften Schäden am Produkt oder gefährlichen Folgen kommen kann.
- Der Originaladapter ist nur für dieses Produkt bestimmt und unterstützt keine anderen Verwendungszwecke.

DRUCKKNOPFSCHALTER

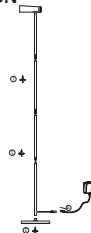
Durch kurzes Drücken des Schalters schalten Sie die Lichtfarbtemperatur im Warm/Natur/Kalt-Zyklus um.

DREHSCHALTER

Durch Drehen des Schalters im Uhrzeigersinn wird die Helligkeit erhöht und gegen den Uhrzeigersinn verringert.



INSTALLATION



DAS PRODUKT ENTHÄLT



Stehlampe



Netzteil



Benutzerhandbuch

NOTIZ

Produktbilder dienen nur zur Orientierung.
Das Produktbild kann geringfügig vom tatsächlichen Produkt abweichen.

TECHNISCHE SPEZIFIKATIONEN

Material: Metall, Kunststoff
Anzahl der LEDs: 2835 18 Stück (kalt 12 Stück, warm 6 Stück)
Stmievanie: Stmievanie: Ja
Lichtstrom: 200 lm warm/kalt, 400 lm natürlich
Lichtfarbe: 3000K/4200K/5000K (warm/natürlich/kalt)
Gesamtstromverbrauch: 6W
Stromverbrauch: 6 W; DC 12 V/0,5 A
Eingangsspannung: 100–240 VAC, 50/60 Hz
Betriebstemperatur: -20 ~ 50
CRI(Ra) RA >85
IP20
Gewicht: 2400 g
Abmessungen: 20 x 20 x 143 cm
Lieferumfang: Lampe, Adapter, Bedienungsanleitung

WARNUNG

- Achtung: Reinigung der Oberfläche – Wischen Sie die Lampe mit einem trockenen, weichen Baumwolltuch ab, Verwenden Sie keine anderen Reinigungsmittel.
 - Die Lichtquelle ist unersetzlich.
 - Im Falle eines Produktfehlers dürfen Sie das Produkt nicht selbst reparieren oder demonstrieren.
- Es könnte zu mechanischen Schäden kommen und das Produkt würde seinen Anspruch auf Reklamation verlieren.
Vorgehensweise: Wenn in der Nähe der Lichtquelle eine Lichtquelle installiert ist, muss diese verwendet werden. Wenn eine Wartung erforderlich ist, können Sie sich an den Hersteller wenden.

PRODUKTGARANTIE

Die Garantieleistung für dieses Produkt richtet sich strikt nach den Verbrauchervorschriften und dem Gesetz zur Produktqualität in der Tschechischen Republik.

GARANTIEBEDINGUNGEN

Die Produktgarantie erlischt, wenn:

- Unerlaubte Wartung, unsachgemäße Verwendung, mechanische Beschädigung, jegliche Teile des Produkts, die durch Flüssigkeit durchnässt oder beschädigt sind, veränderte oder zerrissene Teile des Produkts.

Produktetikett oder gar kein Produktetikett.

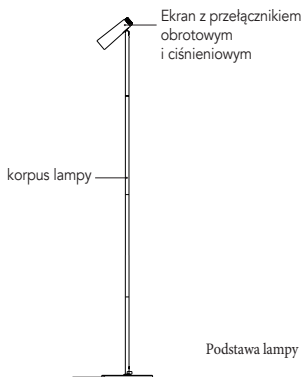
- Überschreitung der Garantiezeit; (2 Jahre)

- Schäden, die durch höhere Gewalt verursacht wurden;

- Vom Menschen verursachte Leistungsstörungen, einschließlich der Verwendung von Dimmern/nicht gekennzeichneten Geräten. Spannung/unbestimmte Umgebung.

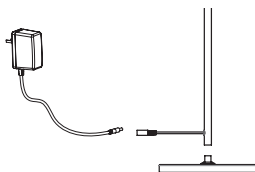
Przed użyciem produktu przeczytaj uważnie instrukcję obsługi i zachowaj ją do wykorzystania w przyszłości. Używaj lampy zgodnie z instrukcją. 3. PL – Jeśli masz jakieś pytania lub potrzebujesz porady, skontaktuj się z nami pod adresem support@immax.eu

OPIS PRODUKTU



POŁĄCZENIE

Najpierw podłącz zasilanie, patrz rysunek. Dopiero potem podłącz gniazdko do sieci.



OSTRZEŻENIE

Używaj oryginalnego zasilacza, a nie przedłużacza ani koncentratora.

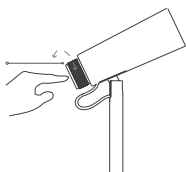
- Nie używaj adaptera, który nie pasuje do wyjścia 12 V.
- Jeśli światła świecą lub wydają dźwięki, sprawdź zasilanie.
- Nie podłączaj metalowej końcówki adaptera do innych metali, gdyż może to spowodować trwałe uszkodzenie produktu lub niebezpieczne konsekwencje.
- Oryginalny adapter jest przeznaczony wyłącznie dla tego produktu i nie nadaje się do innych zastosowań.

WCISNIJ PRZYCIŚK PRZEŁĄCZNIKA

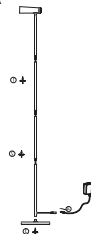
Krótkim naciśnięciem przełącznika można przełączać temperaturę barwową światła w cyklu ciepły/naturalny/zimny.

PRZEŁĄCZNIK OBROTOWY

Obracanie przełącznika w prawo zwiększa jasność, a w lewo ją zmniejsza.



INSTALACJA



PRODUKT ZAWIERA



Lampa podłogowa



Zasilacz



Podręcznik użytkownika

NOTATKA

Zdjęcia produktów służą wyłącznie celom informacyjnym. Zdjęcie produktu może nieznacznie różnić się od rzeczywistego produktu.

SPECYFIKACJA TECHNICZNA

Materiał: metal, plastik
Ilość diod LED: 2835 18 sztuk (zimne 12 sztuk, ciepłe 6 sztuk)
Stmiewanie: Stmiewanie: Tak
Strumień świetlny: 200 lm ciepły/zimny, 400 lm naturalny
Barwa światła: 3000K/4200K/5000K (ciepła/naturalna/zimna)
Całkowity pobór mocy: 6W
Pobór mocy: 6 W: DC 12 V/0,5 A
Napięcie wejściowe: 100–240 V AC, 50/60 Hz
Temperatura pracy: -20 ~ 50
CRI(Ra)RA >85
IP20
Waga: 2400g
Wymiary: 20 x 20 x 143 cm
Zakres dostawy: lampa, adapter, instrukcja obsługi

OSTRZEŻENIE

- Uwaga: Czyszczenie powierzchni – Lampę przecierać suchą, miękką bawełnianą szmatką.
 - Nie używaj innych środków czyszczących.
 - Źródło światła jest niezastąpione.
 - W przypadku wady produktu nie wolno samodzielnie naprawiać ani demontować produktu.
- Może nastąpić uszkodzenie mechaniczne i produkt utraci prawo do reklamacji. Procedura: Jeżeli w pobliżu źródła światła zamontowane jest źródło światła, należy z niego skorzystać. Jeśli wymagana jest konserwacja, możesz skontaktować się z producentem.

GWARANCJA

Gwarancja na ten produkt podlega ściśle przepisom konsumenckim i ustawie o jakości produktu obowiązującej w Republice Czeskiej.

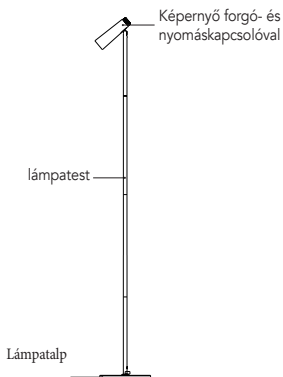
WARUNKI GWARANCJI

Gwarancja na produkt traci ważność, jeśli:

- Nieautoryzowana konserwacja, niewłaściwe użytkowanie, uszkodzenia mechaniczne.
- Jakichkolwiek części produktu zawilgoconych lub uszkodzonych przez ciecz, zmienionych lub podartych części produktu.
- Etykieta produktu lub brak etykiety produktu.
- Przekroczenie okresu gwarancji; (2 lata)
- Uszkodzenia spowodowane siłą wyższą;
- Zakłócenia w działaniu spowodowane przez człowieka, w tym użycie ściemniaczy/nieoznakowanych urządzeń. Napięcie/niepewne otoczenie.

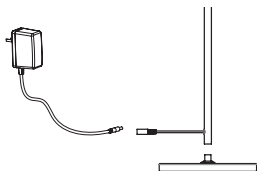
A termék használata előtt figyelmesen olvassa el a használati útmutatót, és őrizze meg későbbi használatra. Használja a lámpát az utasításoknak megfelelően. 3. PL – Ha bármilyen kérdése van, vagy tanácsra van szüksége, forduljon hozzánk a support@immax.eu címen.

TERMÉKLEÍRÁS



KAPCSOLAT

Először csatlakoztassa a tápegységet, lásd a képet: Csak ezután csatlakoztassa a konnektort a hálózathoz.



FIGYELEM

Az eredeti tápegységet használja, ne hosszabbítót vagy hubot.

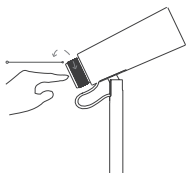
- Ne használjon olyan adaptert, amely nem illeszkedik a 12 V-os kimenethez.
- Ha a lámpák világítanak vagy zajt adnak, ellenőrizze az áramellátást.
- Ne csatlakoztassa az adapter fém hegyét más fémekhez, mert ez a termék maradandó károsodását vagy veszélyes következményeket okozhat.
- Az eredeti adapter kizárólag ehhez a termékhez készült, és más alkalmazásokhoz nem alkalmas.

NYOMJA MEG A KAPCSOLÓ GOMBOT

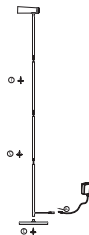
A kapcsoló rövid megnyomásával átkapcsolhatja a lámpa színhőmérsékletét meleg/természetes/hideg ciklusban.

FORGÓ KAPCSOLÓ

A kapcsoló jobbra forgatva növeli a fényerőt, balra forgatva pedig csökkenti.



TELEPÍTÉS



A TERMÉK TARTALMAZ



Lámpa podlogowa



Zasilacz



Podręcznik użytkownika

JEGYZET

A termék képei tájékoztató jellegűek.

A mértékítő kis mértékben eltérhet a tényleges terméktől.

MŰSZAKI ADATOK

Anyaga: fém, műanyag

LED-ek száma: 2835 18db (hideg 12db, meleg 6db)

Stmievanie: Stmievanie: Igen

Fényáram: 200 lm meleg/hideg, 400 lm természetes

Világos szín: 3000K/4200K/5000K (meleg/természetes/hideg)

Teljes fogyasztás: 6W

Áramfelvétel: 6W: DC 12V/0,5A

Bemeneti feszültség: 100-240 VAC, 50/60 Hz

Üzemi hőmérséklet: -20 ~ 50

CRI(Ra) >85

IP20

Súly: 2400g

Méret: 20 x 20 x 143 cm

Szállítási terjedelem: lámpa, adapter, használati útmutató

FIGYELEM

- Megjegyzés: A felület tisztítása - Törölje le a lámpát egy száraz, puha pamutkendővel,

Ne használjon más tisztítószer.

- A fényforrás pótolhatatlan.

- Ha a termék hibás, ne saját maga javítsa vagy szerelje szét a terméket.

Mechanikai károsodás léphet fel, és a termék elveszti a reklamáció jogát.

Eljárás: Ha a fényforrás közelében fényforrás van felszerelve, használja azt. Ha karbantartásra van szükség, forduljon a gyártóhoz.

GARANCIA

A termékre vonatkozó garanciára szigorúan a fogyasztóvédelmi előírások és a Cseh Köztársaság termékminőségi törvénye vonatkozik.

GARANCIA FELTÉTELEI

A termékgarancia érvényét veszti, ha:

- Jogosulatlan karbantartás, nem rendeltetésszerű használat, mechanikai sérülések.

a termék nedves vagy folyadék által megsérült részeire, vagy a termék megváltozott vagy elszakadt részeire.

Termékcímke vagy nincs termékcímke.

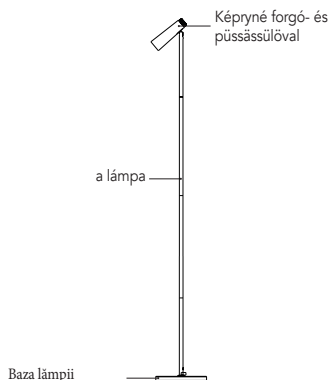
- A jótállási idő túllépése; (2 év)

- Vis maior okozta károk;

- Ember okozta zavarok, beleértve a fényerő-szabályozók/jelöletlen eszközök használatát. Feszült/bizonytalan környezet.

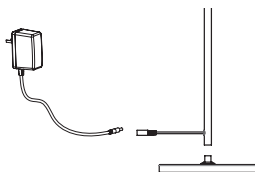
A termék használata észlát háslmesen olvassa el a használt háznál, és őrizze meg lászdi használtra. Használja a lámpát az utasításnak szóló. 3. PL – Ha bármilyen kérdése van, forduljon hozzánk a support@immax.eu címen.

TERMÉKLEÍRÁS



A LUA LEGATURA

Mai întâi conectați sursa de alimentare, vedeți imaginea: Abia apoi conectați priza la rețea



ATENȚIE

Utilizați sursa de alimentare originală, nu un prelungitor sau un hub.

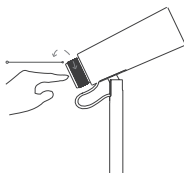
- Nu utilizați un adaptor care nu se potrivește la ieșirea de 12 V.
- Dacă luminile sunt aprinse sau fac zgomot, verificați sursa de alimentare.
- Nu conectați vârful metalic al adaptorului la alte metale, deoarece acest lucru poate cauza deteriorarea permanentă a produsului sau consecințe periculoase.
- Adaptorul original este realizat exclusiv pentru acest produs și nu este potrivit pentru alte aplicații.

APĂSAȚI BUTONUL COMUTATOR

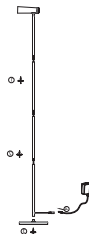
Cu o scurtă apăsare a comutatorului, puteți comuta temperatura de culoare a lămpii într-un ciclu cald/natural/rece.

COMUTATOR ROTATIV

Rotirea comutatorului spre dreapta mărește luminozitatea, rotirea acestuia spre stânga o scade.



INSTALARE



PRODUSUL CONTINE



Lampa podlogowa



Zasilacz



Manual de utilizare

NOTĂ

Imaginile produselor au caracter informativ.
Fotografia produsului poate diferi ușor de produsul real.

SPECIFICAȚII

Material: metal, plastic
Număr de LED-uri: 2835 18 buc (12 reci, 6 calde)
Strmievanie: Strmievanie: Da
Flux luminos: 200 lm cald/rece, 400 lm natural
Culoare luminii: 3000K/4200K/5000K (cald/natural/rece)
Consum total: 6W
Consum de energie: 6W: DC 12V/0.5A
Tensiune de intrare: 100-240 VAC, 50/60 Hz
Temperatura de funcționare: -20 ~ 50
CRI(Ra)RA >85
IP20
Greutate: 2400 g
Dimensiuni: 20 x 20 x 143 cm
Conținutul livrării: lampă, adaptor, manual de utilizare

ATENȚIE

- Notă: Curățarea suprafeței - Ștergeți lampa cu o cârpă de bumbac moale și uscată.
- Nu utilizați alți agenți de curățare.
- Sursa de lumină este de neînlocuit.
- Dacă produsul este defect, nu reparați sau dezamblați singur produsul.
- Pot apărea deteriorări mecanice, iar produsul pierde dreptul de revendicare.
- Procedură: Dacă o sursă de lumină este instalată lângă sursa de lumină, utilizați-o. Dacă este necesară întreținere, contactați producătorul.

GARANCIA

A termékre vonatkozó garanciára szigorúan a fogyasztóvédelmi előírások és a Cseh Köztársaság termékminőségi törvénye vonatkozik.

GARANCIA FELTÉTELEI

A termékgarancia érvényét veszti, ha:

- Jogosulatlan karbantartás, nem rendeltetésszerű használat, mechanikai sérülések.

a termék nedves vagy folyadék által megsérült részeire, vagy a termék megváltozott vagy elszakadt részeire.

Termékcímke vagy nincs termékcímke.

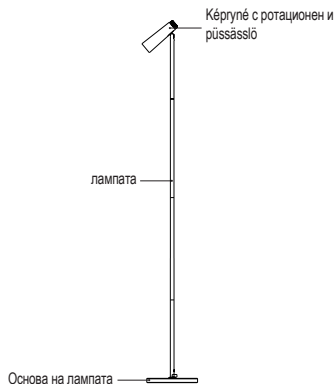
- A jótállási idő túllépése; (2 év)

- Vis maior okozta károk;

- Ember okozta zavarok, beleértve a fényerő-szabályozók/jelöletlen eszközök használatát. Feszült/bizonytalan környezet.

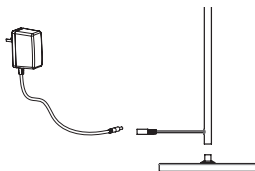
Прочетете внимателно етикета на използвания продукт в магазина за втора употреба и го запазете за бъдеща употреба. Използвайте лампата според указанията. 3. PL - Ако имате въпроси, моля свържете се с нас на support@immax.eu.

ОПИСАНИЕ НА ПРОДУКТА



КОНТАКТ

Първо свържете захранването, вижте изображението: Едва след това включете щепсела към електрическата мрежа



ВНИМАТЕЛЕН

Използвайте оригиналното захранване, а не удължителен кабел или хъб.

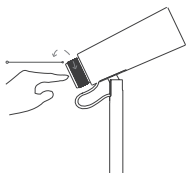
- Не използвайте адаптер, който не отговаря на 12V изход.
- Ако светлинните светят или издават шум, проверете захранването.
- Не свързвайте металния връх на адаптера с други метали, тъй като това може да причини трайна повреда на продукта или опасни последици.
- Оригиналният адаптер е направен изключително за този продукт и не е подходящ за други приложения

НАТИСНЕТЕ БУТОНА ЗА ПРЕВКЛЮЧВАНЕ

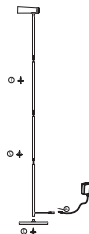
С кратко натискане на превключателя можете да превключите цветната температура на лампата в цикъл топъл/естествен/студен.

ВЪРТАЩ СЕ ПРЕВКЛЮЧВАТЕЛ

Завъртането на превключателя надясно увеличава яркостта, завъртането му наляво я намалява.



ИНСТАЛАЦИЯ



ПРОДУКТЪТ СЪДЪРЖА



Подова лампа



зарядно устройство



Ръководство за употреба

ЗАБЕЛЕЖКА

Изображенията на продуктите са информативни.

Снимката на продукта може леко да се различава от действителния продукт.

СПЕЦИФИКАЦИИ

Материал: метал, пластмаса
Брой светодиоди: 2835 18 бр (12 студени, 6 топли)
Stmievanie: Stmievanie: Да
Светлинен поток: 200 lm топло/студено, 400 lm естествено
Цвят на светлината: 3000K/4200K/5000K (топло/естествено/студено)
Обща консумация: 6W
Консумирана мощност: 6W: DC 12V/0.5A
Входно напрежение: 100-240 VAC, 50/60 Hz
Работна температура: -20 ~ 50
CRI(Ra) > 85
IP20
Тегло: 2400 гр
Размери: 20 x 20 x 143 cm
Съдържание на доставката: лампа, адаптер, ръководство за употреба

ВНИМАТЕЛЕН

- Забележка: Почистване на повърхността - Избършете лампата с мека и суха памучна кърпа, Не използвайте други почистващи препарати.
 - Източникът на светлина е незаменим.
 - Ако продуктът е дефектен, не го ремонтирайте и не разглобявайте сами. Възможни са механични повреди и продуктът губи право на рекламация.
- Процедура: Ако източник на светлина е инсталиран близо до източника на светлина, използвайте го. Ако е необходима поддръжка, свържете се с производителя.

ГАРАНЦИЯ

Гарантията на продукта се ръководи стриктно от разпоредбите за защита на потребителите и Закона за качеството на продуктите на Чешката република.

ГАРАНЦИОННИ УСЛОВИЯ

Гарантията на продукта е невалидна, ако:

- Неоторизирана поддръжка, неправилна употреба, механични повреди.
- Части от продукта, които са мокри или повредени от течност, или части от продукта, които са променени или скъсани.

Етикет на продукта или без етикет на продукта.

- Превышаване на гаранционния срок (2 години)
- Щети, причинени от непреодолима сила;
- Смуцения, причинени от човека, включително използването на димери/немаркирани устройства. Напрегната/несигурна среда.